

ДОКУМЕНТ ПРИЙНЯТО

Звіт про рух грошових коштів (за прямим методом)
за **Рік 2022** р.

Форма №3 Код за ДКУД 1801004

Стаття	Код	За звітний період	За аналогічний період попереднього року
1	2	3	4
I. Рух коштів у результаті операційної діяльності			
Надходження від:			
Реалізації продукції (товарів, робіт, послуг)	3000	703 628	912 796
Повернення податків і зборів	3005	23 987	123 486
у тому числі податку на додану вартість	3006	23 987	123 484
Цільового фінансування	3010	-	-
Надходження від отримання субсидій, дотацій	3011	-	-
Надходження авансів від покупців і замовників	3015	556 349	981 193
Надходження від повернення авансів	3020	60 053	11 434
Надходження від відсотків за залишками коштів на поточних рахунках	3025	338	-
Надходження від боржників неустойки (штрафів, пені)	3035	-	7
Надходження від операційної оренди	3040	7 328	4 457
Надходження від отримання роялті, авторських винагород	3045	-	-
Надходження від страхових премій	3050	-	-
Надходження фінансових установ від повернення позик	3055	-	-
Інші надходження	3095	234 687	407 291
Витрачання на оплату:			
Товарів (робіт, послуг)	3100	(361 921)	(479 914)
Праці	3105	(58 898)	(93 154)
Відрахувань на соціальні заходи	3110	(15 615)	(25 643)
Зобов'язань з податків і зборів	3115	(27 357)	(35 864)
Витрачання на оплату зобов'язань з податку на прибуток	3116	(11 235)	(9 454)
Витрачання на оплату зобов'язань з податку на додану вартість	3117	(-)	(108)
Витрачання на оплату зобов'язань з інших податків і зборів	3118	(16 122)	(26 302)
Витрачання на оплату авансів	3135	(767 632)	(999 746)
Витрачання на оплату повернення авансів	3140	(116 679)	(231 612)
Витрачання на оплату цільових внесків	3145	(-)	(-)
Витрачання на оплату зобов'язань за страховими контрактами	3150	(-)	(-)
Витрачання фінансових установ на надання позик	3155	(-)	(-)
Інші витрачання	3190	(250 069)	(559 038)
Чистий рух коштів від операційної діяльності	3195	-11 801	15 693
II. Рух коштів у результаті інвестиційної діяльності			
Надходження від реалізації:			
фінансових інвестицій	3200	-	-
необоротних активів	3205	13 312	763
Надходження від отриманих:			
відсотків	3215	-	-
дивідендів	3220	-	-
Надходження від деривативів	3225	-	-
Надходження від погашення позик	3230	-	-
Надходження від вибуття дочірнього підприємства та іншої господарської одиниці	3235	-	-
Інші надходження	3250	-	-

Витрачання на придбання: фінансових інвестицій	3255	(-)	(-)
необоротних активів	3260	(32 200)	(53 371)
Виплати за деривативами	3270	(-)	(-)
Витрачання на надання позик	3275	(-)	(-)
Витрачання на придбання дочірнього підприємства та іншої господарської одиниці	3280	-	-
Інші платежі	3290	(-)	(-)
Чистий рух коштів від інвестиційної діяльності	3295	-18 888	-52 608
III. Рух коштів у результаті фінансової діяльності			
Надходження від: Власного капіталу	3300	-	-
Отримання позик	3305	166 841	668 606
Надходження від продажу частки в дочірньому підприємстві	3310	-	-
Інші надходження	3340	-	-
Витрачання на: Викуп власних акцій	3345	(-)	(-)
Погашення позик	3350	145 498	540 531
Сплату дивідендів	3355	(-)	(26 347)
Витрачання на сплату відсотків	3360	(46 061)	(37 518)
Витрачання на сплату заборгованості з фінансової оренди	3365	(-)	(-)
Витрачання на придбання частки в дочірньому підприємстві	3370	(-)	(-)
Витрачання на виплати неконтрольованим часткам у дочірніх підприємствах	3375	(-)	(-)
Інші платежі	3390	(-)	(-)
Чистий рух коштів від фінансової діяльності	3395	-24 718	64 210
Чистий рух грошових коштів за звітний період	3400	-55 407	27 295
Залишок коштів на початок року	3405	72 877	46 390
Вплив зміни валютних курсів на залишок коштів	3410	15 646	(808)
Залишок коштів на кінець року	3415	33 116	72 877

Керівник

*Віктор
Петрович*

*ЕП Бойчук
Лариса
Олександрівна*

Слободянюк Віктор Петрович

Бойчук Лариса Олександрівна

Головний бухгалтер



Квитанція

Користувач:

Бойчук Лариса

Ім'я файлу:

050020003567397S010031010010280122022.XML

Підписи:

Печатка Державна податкова служба України. "ОТРИМАНО" 43005393
Печатка Державна служба статистики України 37507880

Текст:

Підприємство: 03567397 ПРИВАТНЕ АКЦІОНЕРНЕ ТОВАРИСТВО "ПлазмаТек"
Звіт: Ф3. Звіт про рух грошових коштів (за прямим методом)
За період: Рік, 2022 р.
Звіт доставлено до Центру обробки електронних звітів Держстату України
01.03.2023 у 11:20:12
Реєстраційний номер звіту: 9003777311
(050020003567397S010031010010280122022.XML)
Звіт відповідає формату, визначеному Держстатом України.
Кваліфіковані електронні підписи перевірено.
Звіт прийнято для подальшої обробки. У випадку виявлення помилок при здійсненні обробки даних звіту в органах державної статистики та (або) необхідності надання уточнень Вам буде повідомлено додатково.

Відправник: Центр обробки електронних звітів Держстату України

Підприємство **ПРИВАТНЕ АКЦІОНЕРНЕ ТОВАРИСТВО "ПлазмаТек"**
Територія **ВІННИЦЬКА**
Організаційно-правова форма господарювання **Закрите акціонерне товариство**
Вид економічної діяльності **Виробництво виробів із дроту, ланцюгів і пружин**
Середня кількість працівників **2 607**
Адреса, телефон **вулиця Праведників світу, буд. 18, м. ВІННИЦЯ, ВІННИЦЬКИЙ РАЙОН, ВІННИЦЬКА обл., 554971**
21036, Україна

Дата (рік, місяць, число) **2022, грудень, 31**
за ЄДРПОУ **03567397**
за КАТОРТ **1**
за КОПФГ **232**
за КВЕД **25.93**

КОДИ
2022, грудень, 31
03567397
1
232
25.93

Одиниця виміру: тис. грн. без десяткового знака (окрім розділу IV Звіту про фінансові результати (Звіту про сукупний дохід) (форма №2), грошові показники якого наводяться в гривнях з копійками)

Складено (зробити позначку "v" у відповідній клітинці):
за національними положеннями (стандартами) бухгалтерського обліку
за міжнародними стандартами фінансової звітності

v

Баланс (Звіт про фінансовий стан)
на **31 грудня 2022** р.

Форма №1 Код за ДКУД **1801001**

А К Т И В	Код рядка	На початок звітного періоду	На кінець звітного періоду
1	2	3	4
I. Необоротні активи			
Нематеріальні активи	1000	4 661	4 507
первісна вартість	1001	19 610	23 688
накопичена амортизація	1002	14 949	19 181
Незавершені капітальні інвестиції	1005	28 794	45 951
Основні засоби	1010	755 032	753 986
первісна вартість	1011	985 957	1 036 925
знос	1012	230 925	282 939
Інвестиційна нерухомість	1015	-	-
первісна вартість інвестиційної нерухомості	1016	-	-
знос інвестиційної нерухомості	1017	-	-
Довгострокові біологічні активи	1020	-	-
первісна вартість довгострокових біологічних активів	1021	-	-
накопичена амортизація довгострокових біологічних активів	1022	-	-
Довгострокові фінансові інвестиції: які обліковуються за методом участі в капіталі інших підприємств	1030	-	-
інші фінансові інвестиції	1035	16 914	16 914
Довгострокова дебіторська заборгованість	1040	-	-
Відстрочені податкові активи	1045	-	-
Гудвіл	1050	-	-
Відстрочені аквізиційні витрати	1060	-	-
Залишок коштів у централізованих страхових резервних фондах	1065	-	-
Інші необоротні активи	1090	-	-
Усього за розділом I	1095	805 401	821 358
II. Оборотні активи			
Запаси	1100	232 020	288 697
виробничі запаси	1101	183 767	193 184
незавершене виробництво	1102	-	-
готова продукція	1103	31 865	83 875
товари	1104	16 388	11 638
Поточні біологічні активи	1110	-	-
Депозити перестраховання	1115	-	-
Векселі одержані	1120	-	-
Дебіторська заборгованість за продукцію, товари, роботи, послуги	1125	89 992	112 936
Дебіторська заборгованість за розрахунками: за виданими авансами	1130	96 560	101 679
з бюджетом	1135	20 801	42 274
у тому числі з податку на прибуток	1136	-	-
Дебіторська заборгованість за розрахунками з нарахованих доходів	1140	-	-
Дебіторська заборгованість за розрахунками із внутрішніх розрахунків	1145	-	-
Інша поточна дебіторська заборгованість	1155	144 306	206 971
Поточні фінансові інвестиції	1160	-	-
Гроші та їх еквіваленти	1165	72 877	33 116
готівка	1166	-	-
рахунки в банках	1167	72 877	33 116
Витрати майбутніх періодів	1170	157	176
Частка перестраховика у страхових резервах	1180	-	-
у тому числі в:			
резервах довгострокових зобов'язань	1181	-	-
резервах збитків або резервах належних виплат	1182	-	-

резервах незароблених премій	1183	-	-
інших страхових резервах	1184	-	-
Інші оборотні активи	1190	3 597	2 616
Усього за розділом II	1195	660 310	788 465
III. Необоротні активи, утримувані для продажу, та групи вибуття	1200	-	-
Баланс	1300	1 465 711	1 609 823

Пасив	Код рядка	На початок звітної періоду	На кінець звітної періоду
1	2	3	4
I. Власний капітал			
Зареєстрований (пайовий) капітал	1400	3 522	3 522
Внески до незареєстрованого статутного капіталу	1401	-	-
Капітал у дооцінках	1405	1 877	1 877
Додатковий капітал	1410	-	-
емісійний дохід	1411	-	-
накопичені курсові різниці	1412	-	-
Резервний капітал	1415	880	880
Нерозподілений прибуток (непокритий збиток)	1420	258 018	308 736
Неоплачений капітал	1425	(-)	(-)
Вилучений капітал	1430	(-)	(-)
Інші резерви	1435	-	-
Усього за розділом I	1495	264 297	315 015
II. Довгострокові зобов'язання і забезпечення			
Відстрочені податкові зобов'язання	1500	933	4 064
Пенсійні зобов'язання	1505	-	-
Довгострокові кредити банків	1510	141 930	115 517
Інші довгострокові зобов'язання	1515	20 231	-
Довгострокові забезпечення	1520	-	-
довгострокові забезпечення витрат персоналу	1521	-	-
Цільове фінансування	1525	-	-
благодійна допомога	1526	-	-
Страхові резерви	1530	-	-
у тому числі:	1531	-	-
резерв довгострокових зобов'язань			
резерв збитків або резерв належних виплат	1532	-	-
резерв незароблених премій	1533	-	-
інші страхові резерви	1534	-	-
Інвестиційні контракти	1535	-	-
Призовий фонд	1540	-	-
Резерв на виплату джек-поту	1545	-	-
Усього за розділом II	1595	163 094	119 581
III. Поточні зобов'язання і забезпечення			
Короткострокові кредити банків	1600	273 575	340 660
Векселі видані	1605	-	-
Поточна кредиторська заборгованість за:			
довгостроковими зобов'язаннями	1610	-	-
товари, роботи, послуги	1615	183 212	108 555
розрахунками з бюджетом	1620	7 454	10 475
у тому числі з податку на прибуток	1621	6 637	7 031
розрахунками зі страхування	1625	958	628
розрахунками з оплати праці	1630	6 010	17 093
Поточна кредиторська заборгованість за одержаними авансами	1635	257 765	32 280
Поточна кредиторська заборгованість за розрахунками з учасниками	1640	-	-
Поточна кредиторська заборгованість із внутрішніх розрахунків	1645	-	-
Поточна кредиторська заборгованість за страховою діяльністю	1650	-	-
Поточні забезпечення	1660	2 085	5 639
Доходи майбутніх періодів	1665	-	-
Відстрочені комісійні доходи від перестраховиків	1670	-	-
Інші поточні зобов'язання	1690	307 261	659 897
Усього за розділом III	1695	1 038 320	1 175 227
IV. Зобов'язання, пов'язані з необоротними активами, утримуваними для продажу, та групами вибуття	1700	-	-
V. Чиста вартість активів недержавного пенсійного фонду	1800	-	-
Баланс	1900	1 465 711	1 609 823

Керівник

Головний бухгалтер


ЕП Слободянюк
Віктор
Петрович
ЕП Бойчук
Лариса
Олександрівна

Слободянюк Віктор Петрович

Бойчук Лариса Олександрівна

¹ Кодифікатор адміністративно-територіальних одиниць та територій територіальних громад.

² Визначається в порядку, встановленому центральним органом виконавчої влади, що реалізує державну політику у сфері статистики.



Підприємство **ПРИВАТНЕ АКЦІОНЕРНЕ ТОВАРИСТВО "ПлазмаТек"**

Дата (рік, місяць, число)

за ЄДРПОУ

(найменування)

КОДИ		
2023	01	01
03567397		

ДОКУМЕНТ ПРИЙНЯТО


Звіт про власний капітал
за **Рік 2022** р.

Форма №4

Код за ДКУД

1801005

Стаття	Код рядка	Зареєстрований (пайовий) капітал	Капітал у дооцінках	Додатковий капітал	Резервний капітал	Нерозподілений прибуток (непокритий збиток)	Неоплачений капітал	Вилучений капітал	Всього
1	2	3	4	5	6	7	8	9	10
Залишок на початок року	4000	3 522	1 877	-	880	258 018	-	-	264 297
Коригування:									
Зміна облікової політики	4005	-	-	-	-	-	-	-	-
Виправлення помилок	4010	-	-	-	-	-	-	-	-
Інші зміни	4090	-	-	-	-	-	-	-	-
Скоригований залишок на початок року	4095	3 522	1 877	-	880	258 018	-	-	264 297
Чистий прибуток (збиток) за звітний період	4100	-	-	-	-	51 212	-	-	51 212
Інший сукупний дохід за звітний період	4110	-	-	-	-	-	-	-	-
Дооцінка (уцінка) необоротних активів	4111	-	-	-	-	-	-	-	-
Дооцінка (уцінка) фінансових інструментів	4112	-	-	-	-	-	-	-	-
Накопичені курсові різниці	4113	-	-	-	-	-	-	-	-
Частка іншого сукупного доходу асоційованих і спільних підприємств	4114	-	-	-	-	-	-	-	-
Інший сукупний дохід	4116	-	-	-	-	-	-	-	-
Розподіл прибутку:									
Виплати власникам (дивіденди)	4200	-	-	-	-	-	-	-	-
Спрямування прибутку до зареєстрованого капіталу	4205	-	-	-	-	-	-	-	-
Відрахування до резервного капіталу	4210	-	-	-	-	-	-	-	-
Сума чистого прибутку, належна до бюджету відповідно до законодавства	4215	-	-	-	-	-	-	-	-
Сума чистого прибутку на створення спеціальних (цільових) фондів	4220	-	-	-	-	-	-	-	-



1	2	3	4	5	6	7	8	9	10
Сума чистого прибутку на матеріальне заохочення	4225	-	-	-	-	-	-	-	-
Внески учасників: Внески до капіталу	4240	-	-	-	-	-	-	-	-
Погашення заборгованості з капіталу	4245	-	-	-	-	-	-	-	-
Вилучення капіталу: Викуп акцій (часток)	4260	-	-	-	-	-	-	-	-
Перепродаж викуплених акцій (часток)	4265	-	-	-	-	-	-	-	-
Анулювання викуплених акцій (часток)	4270	-	-	-	-	-	-	-	-
Вилучення частки в капіталі	4275	-	-	-	-	-	-	-	-
Зменшення номінальної вартості акцій	4280	-	-	-	-	-	-	-	-
Інші зміни в капіталі	4290	-	-	-	-	(494)	-	-	(494)
Придбання (продаж) неконтрольованої частки в дочірньому підприємстві	4291	-	-	-	-	-	-	-	-
Разом змін у капіталі	4295	-	-	-	-	50 718	-	-	50 718
Залишок на кінець року	4300	3 522	1 877	-	880	308 736	-	-	315 015

Керівник

*Віктор
Петрович
EP Бойчук
Лариса
Олександрівна*

Слободянюк Віктор Петрович

Головний бухгалтер

Бойчук Лариса Олександрівна



Квитанція

Користувач:

Бойчук Лариса

Ім'я файлу:

050020003567397S010400910010281122022.XML

Підписи:

Печатка Державна податкова служба України. "ОТРИМАНО" 43005393
Печатка Державна служба статистики України 37507880

Текст:

Підприємство: 03567397 ПРИВАТНЕ АКЦІОНЕРНЕ ТОВАРИСТВО "ПлазмаТек"
Звіт: Ф4. Звіт про власний капітал
За період: Рік, 2022 р.
Звіт доставлено до Центру обробки електронних звітів Держстату України
01.03.2023 у 11:20:01
Реєстраційний номер звіту: 9003777183
(050020003567397S010400910010281122022.XML)
Звіт відповідає формату, визначеному Держстатом України.
Кваліфіковані електронні підписи перевірено.
Звіт прийнято для подальшої обробки. У випадку виявлення помилок при здійсненні обробки даних звіту в органах державної статистики та (або) необхідності надання уточнень Вам буде повідомлено додатково.

Відправник: Центр обробки електронних звітів Держстату України

Підприємство **ПРИВАТНЕ АКЦІОНЕРНЕ ТОВАРИСТВО "ПлазмаТек"**
(найменування)

Дата (рік, місяць, число)
за ЄДРПОУ

КОДИ		
2023	01	01
03567397		


Звіт про фінансові результати (Звіт про сукупний дохід)
за Рік 2022 р.

ДОКУМЕНТ ПРИЙНЯТО

Форма № 2 Код за ДКУД **1801003**

I. ФІНАНСОВІ РЕЗУЛЬТАТИ

Стаття	Код рядка	За звітний період	За аналогічний період попереднього року
1	2	3	4
Чистий дохід від реалізації продукції (товарів, робіт, послуг)	2000	1 004 766	1 370 220
Чисті зароблені страхові премії	2010	-	-
<i>премії підписані, валова сума</i>	2011	-	-
<i>премії, передані у перестраховування</i>	2012	-	-
<i>зміна резерву незароблених премій, валова сума</i>	2013	-	-
<i>зміна частки перестраховиків у резерві незароблених премій</i>	2014	-	-
Собівартість реалізованої продукції (товарів, робіт, послуг)	2050	(767 819)	(1 161 881)
Чисті понесені збитки за страховими виплатами	2070	-	-
Валовий:			
прибуток	2090	236 947	208 339
збиток	2095	(-)	(-)
Дохід (витрати) від зміни у резервах довгострокових зобов'язань	2105	-	-
Дохід (витрати) від зміни інших страхових резервів	2110	-	-
<i>зміна інших страхових резервів, валова сума</i>	2111	-	-
<i>зміна частки перестраховиків в інших страхових резервах</i>	2112	-	-
Інші операційні доходи	2120	214 975	62 249
у тому числі:	2121	-	-
<i>дохід від зміни вартості активів, які оцінюються за справедливою вартістю</i>			
<i>дохід від первісного визнання біологічних активів і сільськогосподарської продукції</i>	2122	-	-
<i>дохід від використання коштів, вивільнених від оподаткування</i>	2123	-	-
Адміністративні витрати	2130	(46 204)	(38 970)
Витрати на збут	2150	(54 994)	(62 830)
Інші операційні витрати	2180	(128 674)	(64 923)
у тому числі:	2181	-	-
<i>витрати від зміни вартості активів, які оцінюються за справедливою вартістю</i>			
<i>витрати від первісного визнання біологічних активів і сільськогосподарської продукції</i>	2182	-	-
Фінансовий результат від операційної діяльності:			
прибуток	2190	222 050	103 865
збиток	2195	(-)	(-)
Дохід від участі в капіталі	2200	-	-
Інші фінансові доходи	2220	212 079	-
Інші доходи	2240	65 778	40 295
у тому числі:	2241	-	-
<i>дохід від благодійної допомоги</i>			
Фінансові витрати	2250	(55 734)	(37 744)
Втрати від участі в капіталі	2255	(-)	(-)
Інші витрати	2270	(378 823)	(45 772)
Прибуток (збиток) від впливу інфляції на монетарні статті	2275	-	-



Фінансовий результат до оподаткування:			
прибуток	2290	65 350	60 644
збиток	2295	(-)	(-)
Витрати (дохід) з податку на прибуток	2300	(14 138)	(10 953)
Прибуток (збиток) від припиненої діяльності після оподаткування	2305	-	-
Чистий фінансовий результат:			
прибуток	2350	51 212	49 691
збиток	2355	(-)	(-)

II. СУКУПНИЙ ДОХІД

Стаття	Код рядка	За звітний період	За аналогічний період попереднього року
1	2	3	4
Дооцінка (уцінка) необоротних активів	2400	-	-
Дооцінка (уцінка) фінансових інструментів	2405	-	-
Накопичені курсові різниці	2410	-	-
Частка іншого сукупного доходу асоційованих та спільних підприємств	2415	-	-
Інший сукупний дохід	2445	-	-
Інший сукупний дохід до оподаткування	2450	-	-
Податок на прибуток, пов'язаний з іншим сукупним доходом	2455	-	-
Інший сукупний дохід після оподаткування	2460	-	-
Сукупний дохід (сума рядків 2350, 2355 та 2460)	2465	51 212	49 691

III. ЕЛЕМЕНТИ ОПЕРАЦІЙНИХ ВИТРАТ

Назва статті	Код рядка	За звітний період	За аналогічний період попереднього року
1	2	3	4
Матеріальні затрати	2500	643 656	942 191
Витрати на оплату праці	2505	90 612	112 261
Відрахування на соціальні заходи	2510	15 284	22 783
Амортизація	2515	64 216	57 637
Інші операційні витрати	2520	188 056	141 850
Разом	2550	1 001 824	1 276 722

IV. РОЗРАХУНОК ПОКАЗНИКІВ ПРИБУТКОВОСТІ АКЦІЙ

Назва статті	Код рядка	За звітний період	За аналогічний період попереднього року
1	2	3	4
Середньорічна кількість простих акцій	2600	14089440	14089440
Скоригована середньорічна кількість простих акцій	2605	14089440	14089440
Чистий прибуток (збиток) на одну просту акцію	2610	3,63478	3,52683
Скоригований чистий прибуток (збиток) на одну просту акцію	2615	3,63478	3,52683
Дивіденди на одну просту акцію	2650	-	-

Керівник

Головний бухгалтер

Віктор
Петрович
ЕП Бойчук
Лариса
Олександрівна

Слободянюк Віктор Петрович

Бойчук Лариса Олександрівна



Квитанція

Користувач:

Бойчук Лариса

Ім'я файлу:

050020003567397S010021410010279122022.XML

Підписи:

Печатка Державна податкова служба України. "ОТРИМАНО" 43005393
Печатка Державна служба статистики України 37507880

Текст:

Підприємство: 03567397 ПРИВАТНЕ АКЦІОНЕРНЕ ТОВАРИСТВО "ПлазмаТек"
Звіт: Ф2. Звіт про фінансові результати (в тисячах)
За період: Рік, 2022 р.
Звіт доставлено до Центру обробки електронних звітів Держстату України
01.03.2023 у 11:20:07
Реєстраційний номер звіту: 9003777246
(050020003567397S010021410010279122022.XML)
Звіт відповідає формату, визначеному Держстатом України.
Кваліфіковані електронні підписи перевірено.
Звіт прийнято для подальшої обробки. У випадку виявлення помилок при здійсненні обробки даних звіту в органах державної статистики та (або) необхідності надання уточнень Вам буде повідомлено додатково.

Відправник: Центр обробки електронних звітів Держстату України

ЗАТВЕРДЖЕНО
 Наказ Міністерства фінансів України
 29.11.2000 № 302 (у редакції наказу Міністерства фінансів України
 від 28.10.2003 № 602)

ДОКУМЕНТ ПРИЙНЯТО

Підприємство **ПРИВАТНЕ АКЦІОНЕРНЕ ТОВАРИСТВО "ПлазмаТек"**
 Територія **ВІННИЦЬКА**
 Орган державного управління
 Організаційно-правова форма господарювання **Закрите акціонерне товариство**
 Вид економічної діяльності **Виробництво виробів із дроту, ланцюгів і пружин**
 Одиниця виміру: тис.грн.

Дата (рік, місяць, число) 2022 12 31
 за ЄДРПОУ 03567397
 за КАТОТТГ¹ UA05020030010063857
 за СПОДУ 6024
 за КОПФГ 232
 за КВЕД 25.93

Код		
2022	12	31
03567397		
UA05020030010063857		
6024		
232		
25.93		

ПРИМІТКИ ДО РІЧНОЇ ФІНАНСОВОЇ ЗВІТНОСТІ
 за **2022** рік

Форма №5

Код за ДКУД

1801008

I. Нематеріальні активи

Групи нематеріальних активів	Код рядка	Залишок на початок року		Надійшло за рік	Переоцінка (дооцінка +, уцінка -)		Вибуло за рік		Нараховано амортизації за рік	Втрати від зменшення корисності за рік	Інші зміни за рік		Залишок на кінець року	
		первісна (переоцінена) вартість	накопичена амортизація		первісної (переоціненої) вартості	накопиченої амортизації	первісна (переоцінена) вартість	накопичена амортизація			первісної (переоціненої) вартості	накопиченої амортизації	первісна (переоцінена) вартість	накопичена амортизація
1	2	3	4	5	6	7	8	9	10	11	12	13	14	15
Права користування природними ресурсами	010	-	-	-	-	-	-	-	-	-	-	-	-	-
Права користування майном	020	-	-	-	-	-	-	-	-	-	-	-	-	-
Права на комерційні позначення	030	10	10	8	-	-	-	-	1	-	-	-	18	11
Права на об'єкти промислової власності	040	882	856	-	-	-	-	-	5	-	-	-	882	861
Авторське право та суміжні з ним права	050	517	516	-	-	-	-	-	-	-	-	-	517	516
	060	9	9	-	-	-	-	-	-	-	-	-	9	9
Інші нематеріальні активи	070	18192	13558	4137	-	-	67	-	4226	-	-	-	22262	17784
Разом	080	19610	14949	4145	-	-	67	-	4232	-	-	-	23688	19181
Гудвіл	090	-	-	-	-	-	-	-	-	-	-	-	-	-

3 рядка 080 графа 14 вартість нематеріальних активів, щодо яких існує обмеження права власності

(081) - _____

вартість оформлених у заставу нематеріальних активів

(082) - _____

вартість створених підприємством нематеріальних активів

(083) - _____

3 рядка 080 графа 5 вартість нематеріальних активів, отриманих за рахунок цільових асигнувань

(084) - _____

3 рядка 080 графа 15 накопичена амортизація нематеріальних активів, щодо яких існує обмеження права власності

(085) - _____

¹ Кодифікатор адміністративно-територіальних одиниць та територій територіальних громад

II. Основні засоби

Групи основних засобів	Код рядка	Залишок на початок року		Надійшло за рік	Переоцінка (дооцінка +, уцінка -)		Вибуло за рік		Нараховано амортизації за рік	Втрати від зменшення корисності	Інші зміни за рік		Залишок на кінець року		у тому числі			
		первісна (переоцінена) вартість	знос		первісної (переоціненої) вартості	зносу	первісна (переоцінена) вартість	знос			первісної (переоціненої) вартості	зносу	первісна (переоцінена) вартість	знос	одержані за фінансовою орендою		передані в оперативну оренду	
															первісна (переоцінена) вартість	знос	первісна (переоцінена) вартість	знос
1	2	3	4	5	6	7	8	9	10	11	12	13	14	15	16	17	18	19
Земельні ділянки	100	5037	-	15	-	-	61	-	-	-	-	-	4991	-	-	-	-	-
Інвестиційна нерухомість	105	-	-	-	-	-	-	-	-	-	-	-	-	-	-	-	-	-
Капітальні витрати на поліпшення земель	110	-	-	-	-	-	-	-	-	-	-	-	-	-	-	-	-	-
Будинки, споруди та передавальні пристрої	120	565658	59303	39220	-	-	332	-	14008	-	-	-	604546	73311	-	-	69390	4423
Машини та обладнання	130	365628	146648	19087	-	-	5422	2508	39947	-	-	-	379293	184087	-	-	11905	6153
Транспортні засоби	140	120	109	-	-	-	-	-	5	-	-	-	120	114	-	-	94	94
Інструменти, прилади, інвентар (меблі)	150	15032	12200	538	-	-	25	11	1631	-	-	-	15545	13820	-	-	-	-
Тварини	160	-	-	-	-	-	-	-	-	-	-	-	-	-	-	-	-	-
Багаторічні насадження	170	-	-	-	-	-	-	-	-	-	-	-	-	-	-	-	-	-
Інші основні засоби	180	27966	6149	501	-	-	-	-	1495	-	-	-	28467	7644	-	-	189	32
Бібліотечні фонди	190	-	-	-	-	-	-	-	-	-	-	-	-	-	-	-	-	-
Малоцінні необоротні матеріальні активи	200	6516	6516	2898	-	-	5451	5451	2898	-	-	-	3963	3963	-	-	-	-
Тимчасові (нетитульні) споруди	210	-	-	-	-	-	-	-	-	-	-	-	-	-	-	-	-	-
Природні ресурси	220	-	-	-	-	-	-	-	-	-	-	-	-	-	-	-	-	-
Інвентарна тара	230	-	-	-	-	-	-	-	-	-	-	-	-	-	-	-	-	-
Предмети прокату	240	-	-	-	-	-	-	-	-	-	-	-	-	-	-	-	-	-
Інші необоротні матеріальні активи	250	-	-	-	-	-	-	-	-	-	-	-	-	-	-	-	-	-
Разом	260	985957	230925	62259	-	-	11291	7970	59984	-	-	-	1036925	282939	-	-	81578	10702

З рядка 260 графа 14 вартість основних засобів, щодо яких існують передбачені чинним законодавством обмеження права власності

(261) -

вартість оформлених у заставу основних засобів

(262) **701190**

залишкова вартість основних засобів, що тимчасово не використовуються (консервація, реконструкція тощо)

(263) -

первісна (переоцінена) вартість повністю амортизованих основних засобів

(264) -

основні засоби орендованих єдиних (цілісних) майнових комплексів

(2641) -

З рядка 260 графа 8 вартість основних засобів, призначених для продажу

(265) -

залишкова вартість основних засобів, утрачених унаслідок надзвичайних подій

(2651) -

З рядка 260 графа 5 вартість основних засобів, придбаних за рахунок цільового фінансування

(266) -

Вартість основних засобів, що взяті в операційну оренду

(267) -

З рядка 260 графа 15 знос основних засобів, щодо яких існують обмеження права власності

(268) -

З рядка 105 графа 14 вартість інвестиційної нерухомості, оціненої за справедливою вартістю

(269) -

III. Капітальні інвестиції

Найменування показника	Код рядка	За рік	На кінець року
1	2	3	4
Капітальне будівництво	280	-	-
Придбання (виготовлення) основних засобів	290	59363	38569
Придбання (виготовлення) інших необоротних матеріальних активів	300	2898	1174
Придбання (створення) нематеріальних активів	310	4146	6208
Придбання (вирощування) довгострокових біологічних активів	320	-	-
Інші	330	-	-
Разом	340	66407	45951

З рядка 340 графа 3 капітальні інвестиції в інвестиційну нерухомість

(341)

-

фінансові витрати, включені до капітальних інвестицій

(342)

-

IV. Фінансові інвестиції

Найменування показника	Код рядка	За рік	На кінець року	
			довгострокові	поточні
1	2	3	4	5
А. Фінансові інвестиції за методом участі в капіталі в:				
асоційовані підприємства	350	-	-	-
дочірні підприємства	360	-	-	-
спільну діяльність	370	-	-	-
Б. Інші фінансові інвестиції в:				
частки і паї у статутному капіталі інших підприємств	380	-	16914	-
акції	390	-	-	-
облігації	400	-	-	-
інші	410	-	-	-
Разом (розд.А + розд.Б)	420	-	16914	-

З рядка 1035 гр. 4 Балансу (Звіту про фінансовий стан)

Інші довгострокові фінансові інвестиції відображені:

за собівартістю

(421)

16914

за справедливою вартістю

(422)

-

за амортизованою собівартістю

(423)

-

З рядка 1160 гр. 4 Балансу (Звіту про фінансовий стан)

Поточні фінансові інвестиції відображені:

за собівартістю

(424)

-

за справедливою вартістю

(425)

-

за амортизованою собівартістю

(426)

-

V. Доходи і витрати

Найменування показника	Код рядка	Доходи	Витрати
1	2	3	4
А. Інші операційні доходи і витрати			
Операційна оренда активів	440	-	-
Операційна курсова різниця	450	106824	78451
Реалізація інших оборотних активів	460	85362	38748
Штрафи, пені, неустойки	470	-	176
Утримання об'єктів житлово-комунального і соціально-культурного призначення	480	-	-
Інші операційні доходи і витрати	490	22789	11299
у тому числі: відрахування до резерву сумнівних боргів	491	X	-
непродуктивні витрати і втрати	492	X	-
Б. Доходи і витрати від участі в капіталі за інвестиціями в:			
асоційовані підприємства	500	-	-
дочірні підприємства	510	-	-
спільну діяльність	520	-	-
В. Інші фінансові доходи і витрати			
Дивіденди	530	-	x
Проценти	540	x	55734
Фінансова оренда активів	550	-	-
Інші фінансові доходи і витрати	560	-	-
Г. Інші доходи і витрати			
Реалізація фінансових інвестицій	570	-	-
Доходи від об'єднання підприємств	580	-	-
Результат оцінки корисності	590	-	-
Неопераційна курсова різниця	600	62461	378570
Безоплатно одержані активи	610	-	x
Списання необоротних активів	620	x	-
Інші доходи і витрати	630	3317	253

Товарообмінні (бартерні) операції з продукцією (товарами, роботами, послугами)

(631) - _____

Частка доходу від реалізації продукції (товарів, робіт, послуг) за товарообмінними (бартерними) контрактами з пов'язаними сторонами

(632) - _____ %

3 рядків 540-560 графа 4 фінансові витрати, уключені до собівартості активів

(633) - _____

VI. Грошові кошти

Найменування показника	Код рядка	На кінець року
1	2	3
Готівка	640	-
Поточний рахунок у банку	650	33116
Інші рахунки в банку (акредитиви, чекові книжки)	660	-
Грошові кошти в дорозі	670	-
Еквіваленти грошових коштів	680	-
Разом	690	33116

З рядка 1090 гр. 4 Балансу (Звіту про фінансовий стан) Грошові кошти, використання яких обмежено (691) - _____

VII. Забезпечення і резерви

Види забезпечень і резервів	Код рядка	Залишок на початок року	Збільшення за звіт. рік		Використано у звітному році	Сторновано невикористану суму у звітному році	Сума очікуваного відшкодування витрат іншою стороною, що врахована при оцінці забезпечення	Залишок на кінець року
			нараховано (створено)	додаткові відрахування				
1	2	3	4	5	6	7	8	9
Забезпечення на виплату відпусток працівникам	710	2085	7251	-	3697	-	-	5639
Забезпечення наступних витрат на додаткове пенсійне забезпечення	720	-	-	-	-	-	-	-
Забезпечення наступних витрат на виконання гарантійних зобов'язань	730	-	-	-	-	-	-	-
Забезпечення наступних витрат на реструктуризацію	740	-	-	-	-	-	-	-
Забезпечення наступних витрат на виконання зобов'язань щодо обтяжливих контрактів	750	-	-	-	-	-	-	-
	760	-	-	-	-	-	-	-
	770	-	-	-	-	-	-	-
Резерв сумнівних боргів	775	-	-	-	-	-	-	-
Разом	780	2085	7251	-	3697	-	-	5639

VIII. Запаси

Найменування показника	Код рядка	Балансова вартість на кінець року	Переоцінка за рік	
			збільшення чистої вартості реалізації *	уцінка
1	2	3	4	5
Сировина і матеріали	800	123542	-	-
Купівельні напівфабрикати та комплектуючі вироби	810	45671	-	-
Паливо	820	6	-	-
Тара і тарні матеріали	830	622	-	-
Будівельні матеріали	840	16614	-	-
Запасні частини	850	2626	-	-
Матеріали сільськогосподарського призначення	860	-	-	-
Поточні біологічні активи	870	-	-	-
Малоцінні та швидкозношувані предмети	880	4103	-	-
Незавершене виробництво	890	-	-	-
Готова продукція	900	83875	-	-
Товари	910	11638	-	-
Разом	920	288697	-	-

З рядка 920 графа 3 Балансова вартість запасів:

відображених за чистою вартістю реалізації

(921)

-

переданих у переробку

(922)

-

оформлених в заставу

(923)

159034

переданих на комісію

(924)

-

Активи на відповідальному зберіганні (позабалансовий рахунок 02)

(925)

-

З рядка 1200 графа 4 Балансу (Звіту про фінансовий стан) запаси, призначені для продажу

(926)

-

* визначається за п. 28 Національного положення (стандарту) бухгалтерського обліку 9 "Запаси".

IX. Дебіторська заборгованість

Найменування показника	Код рядка	Всього на кінець року	у т.ч. за строками непогашення		
			до 12 місяців	від 12 до 18 місяців	від 18 до 36 місяців
1	2	3	4	5	6
Дебіторська заборгованість за товари, роботи, послуги	940	112936	-	-	-
Інша поточна дебіторська заборгованість	950	206971	-	-	-

Списано у звітному році безнадійної дебіторської заборгованості
Із рядків 940 і 950 графа 3 заборгованість з пов'язаними сторонами

(951) 2 _____
(952) - _____

X. Нестачі і втрати від псування цінностей

Найменування показника	Код рядка	Сума
1	2	3
Виявлено (списано) за рік нестач і втрат	960	-
Визнано заборгованістю винних осіб у звітному році	970	-
Сума нестач і втрат, остаточне рішення щодо винуватців, за якими на кінець року не прийнято (позабалансовий рахунок 072)	980	-

XI. Будівельні контракти

Найменування показника	Код рядка	Сума
1	2	3
Дохід за будівельними контрактами за звітний рік	1110	-
Заборгованість на кінець звітного року:		
валова замовників	1120	-
валова замовникам	1130	-
з авансів отриманих	1140	-
Сума затриманих коштів на кінець року	1150	-
Вартість виконаних субпідрядниками робіт за незавершеними будівельними контрактами	1160	-

ХІІ. Податок на прибуток

Найменування показника	Код рядка	Сума
1	2	3
Поточний податок на прибуток	1210	11007
Відстрочені податкові активи: на початок звітного року	1220	-
на кінець звітного року	1225	-
Відстрочені податкові зобов'язання: на початок звітного року	1230	933
на кінець звітного року	1235	4064
Включено до Звіту про фінансові результати - усього	1240	14138
у тому числі:		
поточний податок на прибуток	1241	11007
зменшення (збільшення) відстрочених податкових активів	1242	-
збільшення (зменшення) відстрочених податкових зобов'язань	1243	3131
Відображено у складі власного капіталу - усього	1250	-
у тому числі:		
поточний податок на прибуток	1251	-
зменшення (збільшення) відстрочених податкових активів	1252	-
збільшення (зменшення) відстрочених податкових зобов'язань	1253	-

ХІІІ. Використання амортизаційних відрахувань

Найменування показника	Код рядка	Сума
1	2	3
Нараховано за звітний рік	1300	64216
Використано за рік - усього	1310	56246
в тому числі на:		
будівництво об'єктів	1311	-
придбання (виготовлення) та поліпшення основних засобів	1312	56246
з них машини та обладнання	1313	56246
придбання (створення) нематеріальних активів	1314	-
погашення отриманих на капітальні інвестиції позик	1315	-
	1316	-
	1317	-

XIV. Біологічні активи

Групи біологічних активів	Код рядка	Обліковуються за первісною вартістю										Облікуються за справедливою вартістю				
		залишок на початок року		надійшло за рік	вибуло за рік		нараховано амортизації за рік	втрати від зменшення корисності	вигоди від відновлення корисності	залишок на кінець року		залишок на початок року	надійшло за рік	зміни вартості за рік	вибуло за рік	залишок на кінець року
		первісна вартість	накопичена амортизація		первісна вартість	накопичена амортизація				первісна вартість	накопичена амортизація					
		1	2	3	4	5	6	7	8	9	10	11	12	13	14	15
Довгострокові біологічні активи – усього																
в тому числі:	1410	-	-	-	-	-	-	-	-	-	-	-	-	-	-	-
робоча худоба	1411	-	-	-	-	-	-	-	-	-	-	-	-	-	-	-
продуктивна худоба	1412	-	-	-	-	-	-	-	-	-	-	-	-	-	-	-
багаторічні насадження	1413	-	-	-	-	-	-	-	-	-	-	-	-	-	-	-
	1414	-	-	-	-	-	-	-	-	-	-	-	-	-	-	-
інші довгострокові біологічні активи	1415	-	-	-	-	-	-	-	-	-	-	-	-	-	-	-
Поточні біологічні активи – усього																
в тому числі:	1420	-	x	-	-	x	x	-	-	-	x	-	-	-	-	-
тварини на вирощуванні та відгодівлі	1421	-	x	-	-	x	x	-	-	-	x	-	-	-	-	-
біологічні активи в стані біологічних перетворень (крім тварин на вирощуванні та відгодівлі)	1422	-	x	-	-	x	x	-	-	-	x	-	-	-	-	-
	1423	-	x	-	-	x	x	-	-	-	x	-	-	-	-	-
інші поточні біологічні активи	1424	-	x	-	-	x	x	-	-	-	x	-	-	-	-	-
Разом	1430	-	-	-	-	-	-	-	-	-	-	-	-	-	-	-

3 рядка 1430 графа 5 і графа 14 вартість біологічних активів, придбаних за рахунок цільового фінансування

(1431) - _____

3 рядка 1430 графа 6 і графа 16 залишкова вартість довгострокових біологічних активів, первісна вартість поточних біологічних активів і справедлива вартість біологічних активів, утрачених унаслідок надзвичайних подій

(1432) - _____

3 рядка 1430 графа 11 і графа 17 балансова вартість біологічних активів, щодо яких існують передбачені законодавством обмеження права власності

(1433) - _____

XV. Фінансові результати від первісного визнання та реалізації сільськогосподарської продукції та додаткових біологічних активів

Найменування показника	Код рядка	Вартість первісного визнання	Витрати, пов'язані з біологічними перетвореннями	Результат від первісного визнання		Уцінка	Виручка від реалізації	Собівартість реалізації	Фінансовий результат (прибуток +, збиток -) від	
				дохід	витрати				реалізації	первісного визнання та реалізації
1	2	3	4	5	6	7	8	9	10	11
Продукція та додаткові біологічні активи рослинництва - усього	1500	-	(-)	-	(-)	-	-	(-)	-	-
у тому числі:										
зернові і зернобобові	1510	-	(-)	-	(-)	-	-	(-)	-	-
з них:										
пшениця	1511	-	(-)	-	(-)	-	-	(-)	-	-
соя	1512	-	(-)	-	(-)	-	-	(-)	-	-
соняшник	1513	-	(-)	-	(-)	-	-	(-)	-	-
ріпак	1514	-	(-)	-	(-)	-	-	(-)	-	-
цукрові буряки (фабричні)	1515	-	(-)	-	(-)	-	-	(-)	-	-
картопля	1516	-	(-)	-	(-)	-	-	(-)	-	-
плоди (зерняткові, кісточкові)	1517	-	(-)	-	(-)	-	-	(-)	-	-
інша продукція рослинництва	1518	-	(-)	-	(-)	-	-	(-)	-	-
додаткові біологічні активи рослинництва	1519	-	(-)	-	(-)	-	-	(-)	-	-
Продукція та додаткові біологічні активи тваринництва - усього	1520	-	(-)	-	(-)	-	-	(-)	-	-
у тому числі:										
приріст живої маси – усього	1530	-	(-)	-	(-)	-	-	(-)	-	-
з нього:										
великої рогатої худоби	1531	-	(-)	-	(-)	-	-	(-)	-	-
свиней	1532	-	(-)	-	(-)	-	-	(-)	-	-
молоко	1533	-	(-)	-	(-)	-	-	(-)	-	-
вовна	1534	-	(-)	-	(-)	-	-	(-)	-	-
яйця	1535	-	(-)	-	(-)	-	-	(-)	-	-
інша продукція тваринництва	1536	-	(-)	-	(-)	-	-	(-)	-	-
додаткові біологічні активи тваринництва	1537	-	(-)	-	(-)	-	-	(-)	-	-
продукція рибництва	1538	-	(-)	-	(-)	-	-	(-)	-	-
	1539	-	(-)	-	(-)	-	-	(-)	-	-
Сільськогосподарська продукція та додаткові біологічні активи - разом	1540	-	(-)	-	(-)	-	-	(-)	-	-

Керівник

*ЕП Слободянюк
Віктор
Петрович*

Слободянюк Віктор Петрович

Головний бухгалтер

*ЕП Бойчук
Лариса
Олександрівна*

Бойчук Лариса Олександрівна



Квитанція

Користувач:

Бойчук Лариса

Ім'я файлу:

050020003567397S010500810010282122022.XML

Підписи:

Печатка Державна податкова служба України. "ОТРИМАНО" 43005393
Печатка Державна служба статистики України 37507880

Текст:

Підприємство: 03567397 ПРИВАТНЕ АКЦІОНЕРНЕ ТОВАРИСТВО "ПлазмаТек"
Звіт: Ф5. Примітки до річної звітності
За період: Рік, 2022 р.
Звіт доставлено до Центру обробки електронних звітів Держстату України
01.03.2023 у 11:20:01
Реєстраційний номер звіту: 9003777182
(050020003567397S010500810010282122022.XML)
Звіт відповідає формату, визначеному Держстатом України.
Кваліфіковані електронні підписи перевірено.
Звіт прийнято для подальшої обробки. У випадку виявлення помилок при здійсненні обробки даних звіту в органах державної статистики та (або) необхідності надання уточнень Вам буде повідомлено додатково.

Попередження:

Розд.ІІ. Якщо заповнена хоча б одна з граф ряд. 100, то повинна бути заповнена гр.14 та/або гр.15 .

Відправник: Центр обробки електронних звітів Держстату України